

GBS
NewTool
» Werkzeuge » Industribedarf












































Betriebseinrichtungen



Gemeinsam
Besser
Sein

www.gbs-newtool.de

Inhaltsverzeichnis

<p>Werkbänke</p>  <p>Werkbänke KWB S.2</p>	<p>Materialständer</p>  <p>Montagebock verstellbar S.13</p>	<p>Arbeitsplatzsystem</p>  <p>Allgemeiner Aufbau S.26</p>	<p>Materialschränke</p>  <p>Werkstattschränke S.39</p>
 <p>Werkbänke UBS S.5</p>	<p>Schubladenschränke</p>  <p>Werkstattschränke Typ S und B Sätze S.13</p>	 <p>Ständerprofile S.29</p>	 <p>Universalschränke S.40</p>
 <p>Unterbauschränke UBS S.7</p>	 <p>Schubladeneinteilungs- material S und B-Sätze S.13</p>	 <p>Lochbleche Einhängeleisten Fachböden S.30</p>	 <p>Computerschränke S.42</p>
 <p>Einteilungsmaterial UBS-Schränke S.9</p>	 <p>Zubehör für Werk- stattschrank Typ S/B S.17</p>	 <p>Querverbinder S.31</p>	 <p>Regal light System S.43</p>
 <p>Werkbänke Modell WB-UBS S.9</p>	<p>Wagensysteme</p>  <p>Werkbankwagen WG-KWB S.18</p>	 <p>Zubehörprogramm S.31</p>	 <p>Mehrweckschränke S.44</p>
 <p>Sechseck-Werkbänke Gruppenarbeitsplätze S.11</p>	 <p>Montagewagen WG-UBS S.19</p>	<p>Kleinteilelagerung und Aufbewahrung</p>	<p>Werkzeug-Trägersystem</p>  <p>Tischständer S.44</p>
 <p>Klappwerkbank S.11</p>	 <p>Werkzeugwagensystem S.20</p>	 <p>Sichtlagerkästen (SLK) S.36</p>	 <p>Trägerprofile S.44</p>
 <p>Arbeitstische T15/T20 S.11</p>	 <p>Perfowagensystem S.21</p>	 <p>Tischständer S.36</p>	 <p>Wagen S.45</p>
<p>Stühle</p>	 <p>Montagewagen WDH S.23</p>	 <p>Wagen S.37</p>	 <p>Trägersystem für Werkstattschränke S.45</p>
 <p>Bandstahlhocker S.12</p>	<p>Hakensätze</p>  <p>Haken für Rasterung 38 x 38 mm S.24</p>	 <p>Regale aus Stahlblech S.37</p>	 <p>Bereitstellungssystem S.45</p>
 <p>Stapelstuhl S.12</p>	 <p>Haken für Rasterung 38 x 38 mm S.24</p>	 <p>Regalschränke S.38</p>	
 <p>Sitzschemel S.12</p>			
 <p>Arbeitsstuhl S.12</p>			

Werkbank KWB

- Werkbank KWB mit Arbeitsplatte 1500x750x40 und 2000x750x40 mm
- Verschweisste Stahlblechkonstruktion, Untergestell aus Vierkantrrohr 45 x 45 x 2,0 mm
- Schubladen 85% ausziehbar, Innenmaß (BxT) 490x600 mm, Traglast 70 kg bei gleichmäßig verteilter Last, mit Schlitzreihen zur Aufnahme von Einteilungsmaterial
- Griffleisten mit Beschriftungstreifen und Klarsichtabdeckung
- Zentrales Schliesssystem
- Pulverbeschichtung: Gehäuse RAL 7035, Blenden und Türen RAL 5010, andere Farben auf Anfrage
- Werkbankfuß in Ausführung „fix“ = Arbeitshöhe 840 mm, Ausführung „verstellbar“ = Arbeitshöhe von 840 - 1040 mm verstellbar
- Fachböden fest, höhenverstellbar, Traglast 40 kg bei gleichmäßig verteilter Last, verzinkt



- Für Ausführung "verstellbar" = Arbeitshöhe von 840 - 1040 mm verstellbar
- Rasterverstellung mittels Schraubbefestigung



- Arbeitsplatte aus Buche Multiplex gefast und farblos lackiert, wasser- und ölbeständig

KH: Kastenhöhe
BH: Blendenhöhe



Werkbank 1500 KWB 1/1

Fix	Art.Nr.	600015
Verstellbar	Art.Nr.	600016

■ Abmessung Arbeitsplatte BxTxH	■ 1 Türe H
1500x750x40 mm	360 mm
■ 1 Schublade KH/BH	
130/180 mm	

- Montage des Schrankes auch links möglich, bei Bestellung bitte angeben

KH: Kastenhöhe
BH: Blendenhöhe



Werkbank 1500 KWB 1/5

Fix Art.Nr. 600017

Verstellbar Art.Nr. 600018

Abmessung Arbeitsplatte BxTxH
1500x750x40 mm

rechts
Schublade KH/BH
40/60,2x70/90, 100/120, 130/180 mm

Montage des Schrancks auch
links möglich, bei Bestellung
bitte angeben



Werkbank 1500 KWB 2/2

Fix Art.Nr. 600019

Verstellbar Art.Nr. 600020

Abmessung Arbeitsplatte BxTxH
1500x750x40 mm

rechts und links
1 Schublade KH/BH 130/180 mm
1 Türe H 360 mm



Werkbank 1500 KWB 2/3

Fix Art.Nr. 600021

Verstellbar Art.Nr. 600022

Abmessung Arbeitsplatte BxTxH
1500x750x40 mm

rechts
Türe H 540 mm
1 Fachboden fest, höhenverstellbar, verzinkt

links
3 Schubladen KH/BH
130/180 mm



Werkbank 1500 KWB 2/1

Fix Art.Nr. 600029

Verstellbar Art.Nr. 600030

Abmessung Arbeitsplatte BxTxH
1500x750x40 mm

rechts
1 Fachboden fest, höhenverstellbar, verzinkt

links
1 Schublade KH/BH 130/180 mm
1 Türe H 360 mm



Werkbank 1500 KWB 2/6

Fix Art.Nr. 600031

Verstellbar Art.Nr. 600032

Abmessung Arbeitsplatte BxTxH
1500x750x40 mm

rechts
3 Schubladen KH/BH
130/180 mm

links
3 Schubladen KH/BH
130/180 mm

KH: Kastenhöhe
BH: Blendenhöhe



Werkbank 2000 KWB 3/2

Fix	Art.Nr.	600023
Verstellbar	Art.Nr.	600024

■ Abmessung Arbeitsplatte BxTxH
2000x750x40 mm

rechts und links
 ■ 1 Schublade KH/BH ■ 1 Türe H
 130/180 mm 360 mm

mittig
 ■ 1 Fachboden fest, höhenverstellbar, verzinkt



Werkbank 2000 KWB 3/3

Fix	Art.Nr.	600025
Verstellbar	Art.Nr.	600026

■ Abmessung Arbeitsplatte BxTxH
2000x750x40 mm

rechts
 ■ 1 Türe H ■ 1 Fachboden fest, höhenverstellbar, verzinkt
 540 mm

links
 ■ 3 Schubladen KH/BH
 130/180 mm

mittig
 ■ 1 Fachboden fest, höhenverstellbar, verzinkt



Werkbank 2000 KWB 3/5

Fix	Art.Nr.	600027
Verstellbar	Art.Nr.	600028

■ Abmessung Arbeitsplatte BxTxH
2000x750x40 mm

links
 ■ 1 Schublade KH/BH ■ 2 Schublade KH/BH ■ 1 Schublade KH/BH
 40/60 mm 70/90 mm 100/120 mm
 ■ 1 Schublade KH/BH
 130/180 mm

rechts
 ■ 1 Türe H ■ 1 Fachboden fest, höhenverstellbar, verzinkt
 540 mm

mittig
 ■ 1 Fachboden fest, höhenverstellbar, verzinkt



Werkbank 2000 KWB 3/6


Fix	Art.Nr.	600033
Verstellbar	Art.Nr.	600034

■ Abmessung Arbeitsplatte BxTxH
2000x750x40 mm

links
 ■ 1 Türe H ■ 1 Fachboden fest, höhenverstellbar, verzinkt
 540 mm

mittig
 ■ 3 Schubladen KH/BH
 130/180 mm

rechts
 ■ 1 Türe H ■ 1 Fachboden fest, höhenverstellbar, verzinkt
 540 mm



KWB 1/4

Kastenhöhe

40 mm	Art.Nr.	600001	100 mm	Art.Nr.	600003
70 mm	Art.Nr.	600002	130 mm	Art.Nr.	600004

1 x Fachschiene L 595 mm	2 x Fachteiler L 188 mm	2 x Fachteiler L 298 mm
-----------------------------	----------------------------	----------------------------



KWB 2/9

Kastenhöhe

40 mm	Art.Nr.	600005	100 mm	Art.Nr.	600007
70 mm	Art.Nr.	600006	130 mm	Art.Nr.	600008

2 x Fachschiene L 595 mm	6 x Fachteiler L 188 mm	3 x Fachteiler L 103 mm
-----------------------------	----------------------------	----------------------------



KWB 3/12

Kastenhöhe

40 mm	Art.Nr.	600009	100 mm	Art.Nr.	600011
70 mm	Art.Nr.	600010	130 mm	Art.Nr.	600012

3 x Fachschiene L 595 mm	3 x Fachteiler L 188 mm	3 x Fachteiler L 82 mm
6 x Fachteiler L 103 mm		

Werkbänke WB - UBS

Werkbänke kombinierbar aus:

- Werkbankfußgestell "fix" oder "verstellbar"
- Unterbauschrank UBS
- Wahlweise Werkbankplatten Buche Multiplex oder Buche massiv mit Stärke 40 mm
- Querverstrebung wird zwischen Fußgestellen zur Stabilisierung benötigt





Werkbankfuß

verstellbar Art.Nr. 600100

- aus stabilem U-Profilstahl 80 x 50 x 2 mm
- Tiefe 630 mm
- Verstellbar in Schritten von 25 mm
- Höhe 600 – 950 mm mit Schraubverbindung
- Standardlackierung RAL 7035 lichtgrau, pulverbeschichtet



Werkbankfuß

fix Art.Nr. 600101

- aus stabilem U-Profilstahl 80 x 50 x 2 mm
- Tiefe 630 mm
- Höhe 800 mm
- Standardlackierung RAL 7035 lichtgrau, pulverbeschichtet



Querverstrebung

verstellbar Art.Nr. 600102

- aus pulverbeschichtetem Blech, inkl. Montagematerial, verstellbar
- Verwendung zur Stabilisierung von Selbstbau- Arbeitstischen
- Für Arbeitstischbreite 1500 und 2000 mm
- Standardlackierung RAL 7035 lichtgrau, pulverbeschichtet



Arbeitsplatte Buche massiv

Modell 1500 Art.Nr. 600103

Modell 2000 Art.Nr. 600104

- Modell 1500 BxTxH 1500x700x40 mm
- riegelartig verleimt, gefast und beidseitig geölt
- Modell 2000 BxTxH 2000x700x40 mm



Arbeitsplatte aus Buche Multiplex

Modell 1500 Art.Nr. 600013

Modell 2000 Art.Nr. 600014

- Modell 1500 BxTxH 1500x750x40 mm
- gefast und farblos lackiert, wasser- und ölbeständig
- Modell 2000 BxTxH 2000x750x40 mm

Unterbauschränke UBS

- Kombinierbar mit Werkbänken
- Verschweißte Stahlblechkonstruktion mit hoher Belastbarkeit und Stabilität
- Zentralverriegelung mit Sicherheitsschloss und Einzelauszugssperre für Schubladen, Tür mit Sicherheitsschloss
- Rasterteilung (30:30 mm) für individuelle Schubladeneinteilung
- Schubladen über 80% Teilauszug, mit Schlitzreihen und Lochboden zur Aufnahme von Einteilungsmaterial, Traglast 100 kg bei gleichmäßig verteilter Last
- Schubladeninnenmass(BxT) 450x525 mm
- Fachboden fest, höhenverstellbar, 100 kg Traglast bei gleichmäßig verteilter Last, verzinkt
- Pulverbeschichtung: Gehäuse RAL 7035, Blenden RAL 5010, weitere Farben auf Anfrage
- Griffleisten mit Beschriftungsstreifen und Klarsichtabdeckung
- Abmessungen Schrank UBS 380 (HxBxT) 380x572x600 mm
- Abmessungen Schrank UBS 800 (HxBxT) 800x572x600 mm

KH: Kastenhöhe
BH: Blendenhöhe



Schrank

UBS 380/2 Art.Nr. 600105

■ Abmessungen Schrank HxBxT 380x572x600 mm ■ 2 Schubladen KH/BH 100/150 mm



Schrank

UBS 380/3 Art.Nr. 600106

■ Abmessungen Schrank HxBxT 380x572x600 mm ■ 2 Schubladen KH/BH 70/90 mm ■ 1 Schublade KH/BH 100/120 mm



Schrank

UBS 380/4 Art.Nr. 600107

■ Abmessungen Schrank HxBxT 380x572x600 mm ■ 2 Schubladen KH/BH 40/60 mm ■ 2 Schubladen KH/BH 70/90 mm

KH: Kastenhöhe
BH: Blendenhöhe



Schrank

UBS 800/4 Art.Nr. 600110

■ Abmessungen Schrank HxBxT 800 x 572 x 600 mm ■ 3 Schubladen KH/BH 100/120 mm ■ 1 Schublade KH/BH 100/360 mm



Schrank

UBS 800/5 Art.Nr. 600111

■ Abmessungen Schrank HxBxT 800 x 572 x 600 mm ■ 1 Schublade KH/BH 70/90 mm ■ 1 Schublade KH/BH 100/120 mm
■ 1 Schublade KH/BH 100/150 mm ■ 2 Schubladen KH/BH 100/180 mm



Schrank

UBS 800/6 Art.Nr. 600112

■ Abmessungen Schrank HxBxT 800 x 572 x 600 mm ■ 2 Schubladen KH/BH 70/90 mm ■ 2 Schubladen KH/BH 100/120 mm
■ 2 Schubladen KH/BH 100/150 mm



Schrank

UBS 800/T 1 Art.Nr. 600108

■ Abmessungen Schrank HxBxT 800 x 572 x 600 mm ■ 1 Türe H 720 mm
■ dahinter 1 Fachboden fest, höhenverstellbar, verzinkt



Schrank

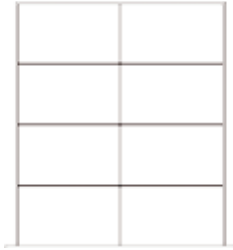
UBS 800/T 2 Art.Nr. 600109

■ Abmessungen Schrank HxBxT 800 x 572 x 600 mm ■ 2 Schubladen KH/BH 70/90 mm ■ 1 Türe H 540 mm



UBS - Sätze

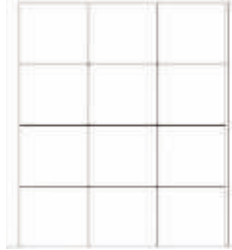
Fachschielen aus verzinktem Stahlblech mit beidseitig angebrachten Schlitzfenstern Fachteller aus Aluminium



UBS 1/6
Kastenhöhe

40 mm	Art.Nr.	600113
70 mm	Art.Nr.	600114
100 mm	Art.Nr.	600115

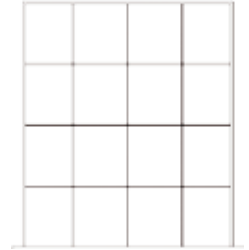
■ 1 x Fachschiene L 525 mm
■ 6 x Fachteller L 220 mm



UBS 2/9
Kastenhöhe

40 mm	Art.Nr.	600116
70 mm	Art.Nr.	600117
100 mm	Art.Nr.	600118

■ 2 x Fachschiene L 525 mm
■ 9 x Fachteller L 145 mm



UBS 3/12
Kastenhöhe

40 mm	Art.Nr.	600119
70 mm	Art.Nr.	600120
100 mm	Art.Nr.	600121

■ 3 x Fachschiene L 525 mm
■ 6 x Fachteller L 102 mm
■ 6 x Fachteller L 112 mm

Werkbänke Modell WB – UBS

- Für Werkbankausführung mit Werkbankfußgestell „fix“ beträgt die Höhe 840 mm (einschliesslich Platte)
- Für Werkbankausführung mit Werkbankfußgestell „verstellbar“ Höhe zwischen 640 – 990 mm (einschliesslich Platte)
- Arbeitsplatte aus Buche massiv, geölt, in 2 Längen: 1500 x 700 x 40 oder 2000 x 700 x 40 mm

KH: Kastenhöhe
BH: Blendenhöhe



Werkbank UBS 380/2
L/H

1500 mm/fix	Art.Nr.	600123
1500 mm/verstellbar	Art.Nr.	600122
2000 mm/fix	Art.Nr.	600125
2000 mm/verstellbar	Art.Nr.	600124

■ Schubladenunterbauschrank UBS 380/2 links oder rechts montiert, bei Bestellung bitte angeben



Werkbank UBS 380/3
L/H

1500 mm/fix	Art.Nr.	600127
1500 mm/verstellbar	Art.Nr.	600126
2000 mm/fix	Art.Nr.	600129
2000 mm/verstellbar	Art.Nr.	600128

■ Schubladenunterbauschrank UBS 380/3 links oder rechts montiert, bei Bestellung bitte angeben



Werkbank UBS 380/4
L/H

1500 mm/fix	Art.Nr.	600131
1500 mm/verstellbar	Art.Nr.	600133
2000 mm/fix	Art.Nr.	600130
2000 mm/verstellbar	Art.Nr.	600132

■ Schubladenunterbauschrank UBS 380/4 links oder rechts montiert, bei Bestellung bitte angeben



Werkbank UBS 800/T2

HxBxT

840x1500x700 mm Art.Nr. 600134

840x2000x700 mm Art.Nr. 600135

■ bestehend aus 1 Schrank UBS 800/T2
Werkbankfußgestell "fix"

Werkbank UBS 800/4

HxBxT

840x1500x700 mm Art.Nr. 600136

840x2000x700 mm Art.Nr. 600137

■ bestehend aus 1 Schrank UBS 800/4
Werkbankfußgestell "fix"

Werkbank UBS 800/5

HxBxT

840x1500x700 mm Art.Nr. 600138

840x2000x700 mm Art.Nr. 600139

■ bestehend aus 1 Schrank UBS 800/5
Werkbankfußgestell "fix"

Werkbank UBS 800/T2/5

HxBxT

840x2000x700 mm Art.Nr. 600141

■ bestehend aus 1 Schrank UBS 800/T2 und 1 Schrank UBS 800/5



Werkbank UBS 800/4 /6

HxBxT

840x2000x700 mm Art.Nr. 600145

■ bestehend aus 1 Schrank UBS 800/4



Werkbank UBS 800/T1/6

HxBxT

840x2000x700 mm Art.Nr. 600143

■ bestehend aus 1 Schrank UBS 800/T1 und 1 Schrank UBS 800/6

Sechseck- Werkbänke/Gruppen- arbeitsplätze



Ausführung

- Arbeitsplatte: wählbar zwischen Buche Multiplex oder Buche massiv, mit den Stärken 40 oder 50 mm.
Lieferung erfolgt in 2 Teilen
- Pro Werkbank stehen 6 Arbeitsplätze zur Verfügung
- Kombinationen mit allen Varianten der Unterbauschränke UBS 800 realisierbar
- Gesamthöhe: 840 mm bei 40 mm Arbeitsplatte
850 mm bei 50 mm Arbeitsplatte



Energieleiste optional erhältlich
Fragen Sie noch heute an



Schraubstock

passend zu unserem Werkbanksortiment.
Fragen Sie noch heute an



Werkbank

klappbar Art.Nr. 600200

- Abmessung Arbeitsplatte BxTxH
810 x 1200 x 700 mm
- Bestehend aus Holzplatte mit Winkelrahmen auf stabilem Rohrgestell
- Durch die hohe Standfestigkeit auch für Schraubstockarbeiten bestens geeignet
- Durch das geringe Gewicht und die kleinen Maße bestens für den mobilen Einsatz, z.B. in Kundendienstfahrzeugen, geeignet. Traglast 200 kg



Arbeitstisch T15 / T 20

BxTxH

T15 840x1500x750 mm Art.Nr. 600201

T 20 840x2000x750 mm Art.Nr. 600202

- Arbeitsplatte Multiplex Buche 40 mm, farblos lackiert
- Querverstrebung zwischen den Fußgestellen

Bandstahlhocker / Stapelstühle

Bandstahlhocker / Stapelstühle :

- Aus geformtem Stahlblech
- Buche-Holzrundsitz 350 mm in farbloser Lackierung
- Stege mit Streben vernietet
- Pulverbeschichtung RAL 7021



Bandstahlhocker, 3-beinig
Höhe

450 mm	Art.Nr.	601100
500 mm	Art.Nr.	601101
550 mm	Art.Nr.	601102
600 mm	Art.Nr.	601103



Bandstahlhocker, 4-beinig
Höhe

450 mm	Art.Nr.	601104
500 mm	Art.Nr.	601105
550 mm	Art.Nr.	601106
600 mm	Art.Nr.	601107



Stapelhocker
Höhe

450 mm	Art.Nr.	601108
500 mm	Art.Nr.	601109
550 mm	Art.Nr.	601110
600 mm	Art.Nr.	601111



Hocker mit Steg
Höhe

450 mm	Art.Nr.	601112
500 mm	Art.Nr.	601113
550 mm	Art.Nr.	601114



Sitzschemel Art.Nr. 601115

- Höhenverstellbar durch verdeckte, staubgeschützte Gewindespindel
- Höhe
450-570 mm



Arbeitsstuhl Art.Nr. 601116

- Höhenverstellbar durch verdeckte, staubgeschützte Gewindespindel. Formholzsitz mit starrer Rückenlehne
- Höhe
450-570 mm



Montagebock Art.Nr. 601300

- Stabile Rohrkonstruktion aus Metall
- Rutschsichere Füße und Auflageflächen
- Um 80% vergrößerbare Höhe und Auflagefläche
- Zusammenklappbar, platzsparend beim Transport
- hohe Tragfähigkeit bei minimalem Eigengewicht
- Tragkraft je Bock 100 kg .
- Max . Höhe 1,15 m



Transportrolle Art.Nr. 601301

- Durch Entfernen der Auflageflieger auf vorhandenen Bock aufbaubar

Werkstattschränke Typ S und B

- Verschweisste Stahlblechkonstruktion garantiert hohe Belastbarkeit und Stabilität
- Zentralverriegelung mit Sicherheitsschloss und Einzelauszugssperre für Schubladen
- Rastereinteilung (30:30 mm) ermöglicht individuelle Einteilung der Schubladen im Gehäuse
- Griffleisten mit Beschriftungsstreifen und Klarsichtabdeckung
- Werkstattschränke wahlweise mit Vollauszug 100% oder Teilauszug über 80% lieferbar
- Schubladen belastbar bis 100 kg bei gleichmäßig verteilter Last, mit Schlitzreihen zur Aufnahme von Einteilungsmaterial
- Pulverbeschichtung: Gehäuse RAL 7035, Blenden RAL 5010, weitere Farben auf Anfrage



800
1036
1336

700

722

Model S



800
1036
1336

700

1022

Model B

KH: Kastenhöhe
BH: Blendenhöhe

TA: Teilauszug 80%
VA: Vollauszug 100%



Schrank S 800/5

TA Art.Nr. 600300

VA Art.Nr. 600342

Mit 5 Schubladen KH/BH

■ 1 x 70/90 mm ■ 1 x 100/120 mm ■ 1 x 100/150 mm

■ 2 x 100/180 mm

■ Schrank HxBxT
800x722x700 mm



Schrank S 800/6

TA Art.Nr. 600301

VA Art.Nr. 600343

Mit 6 Schubladen KH/BH

■ 1 x 40/60 mm, TA ■ 2 x 70/90 mm ■ 2 x 100/150 mm

■ 1 x 100/180 mm

■ Schrank HxBxT
800x722x700 mm



Schrank S 1036/6

TA Art.Nr. 600302

VA Art.Nr. 600344

Mit 6 Schubladen KH/BH

■ 2 x 70/90 mm ■ 1 x 100/120 mm ■ 2 x 100/150 mm

■ 1 x 100/360 mm

■ Schrank HxBxT
1036x722x700 mm



Schrank S 1036/7

TA Art.Nr. 600303

VA Art.Nr. 600345

Mit 7 Schubladen KH/BH

■ 2 x 70/90 mm ■ 3 x 100/120 mm ■ 1 x 100/180 mm

■ 1 x 100/240 mm

■ Schrank HxBxT
1036x722x700 mm



Schrank S 1336/9

TA Art.Nr. 600304

VA Art.Nr. 600346

Mit 9 Schubladen KH/BH

■ 1 x 40/60 mm, TA ■ 8 x 100/150 mm

■ Schrank HxBxT
1336x722x700 mm



Schrank S 1336/10

TA Art.Nr. 600305

VA Art.Nr. 600347

Mit 10 Schubladen KH/BH

■ 3 x 70/90 mm ■ 3 x 100/120 mm ■ 3 x 100/150 mm

■ 1 x 100/180 mm

■ Schrank HxBxT
1336x722x700 mm

KH: Kastenhöhe
BH: Blendenhöhe

TA: Teilauszug 80%
VA: Vollauszug 100%



Schrank B 800/5

TA Art.Nr. 600306
VA Art.Nr. 600348

Mit 5 Schubladen KH/BH

■ 1 x 70/90 mm ■ 1 x 100/120 mm ■ 1 x 100/150 mm
■ 2 x 100/180 mm

■ Schrank HxBxT
800x1022x700 mm



Schrank B 800/6

TA Art.Nr. 600307
VA Art.Nr. 600349

Mit 6 Schubladen KH/BH

■ 1 x 40/60 mm, TA ■ 2 x 70/90 mm ■ 2 x 100/150 mm
■ 1 x 100/180 mm

■ Schrank HxBxT
800x1022x700 mm



Schrank B 1036/6

TA Art.Nr. 600308
VA Art.Nr. 600350

Mit 6 Schubladen KH/BH

■ 2 x 70/90 mm ■ 1 x 100/120 mm ■ 2 x 100/150 mm
■ 1 x 100/360 mm

■ Schrank HxBxT
1036x1022x700 mm



Schrank B 1036/7

TA Art.Nr. 600309
VA Art.Nr. 600351

Mit 7 Schubladen KH/BH

■ 2 x 70/90 mm ■ 3 x 100/120 mm ■ 1 x 100/180 mm
■ 1 x 100/240 mm

■ Schrank HxBxT
1036x1022x700 mm



Schrank B 1336/9

TA Art.Nr. 600310
VA Art.Nr. 600352

Mit 9 Schubladen KH/BH

■ 1 x 40/60 mm, TA ■ 8 x 100/150 mm

■ Schrank HxBxT
1336x1022x700 mm



Schrank B 1336/10

TA Art.Nr. 600311
VA Art.Nr. 600353

Mit 10 Schubladen KH/BH

■ 3 x 70/90 mm ■ 3 x 100/120 mm ■ 3 x 100/150 mm
■ 1 x 100/180 mm

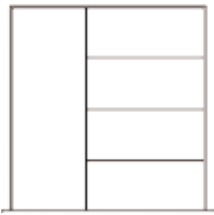
■ Schrank HxBxT
1336x1022x700 mm

Schubladeneinteilungsmaterial Serie S und B



S - Sätze


Fachschielen aus verzinktem Stahlblech mit beidseitig angebrachten Schlitzfenstern
 Fachteiler aus Aluminium



ES 1/3
 Kastenhöhe

40 mm	Art.Nr.	600312
70 mm	Art.Nr.	600313
100 mm	Art.Nr.	600314


- 1 x Fachschiene L
595 mm
- 3 x Fachteiler L
295 mm



ES 2/6
 Kastenhöhe

40 mm	Art.Nr.	600315
70 mm	Art.Nr.	600316
100 mm	Art.Nr.	600317

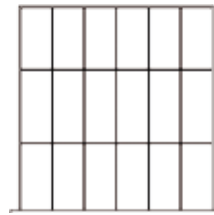
- 2 x Fachschiene L
595 mm
- 4 x Fachteiler L
222 mm
- 2 x Fachteiler L
147 mm



ES 3/8
 Kastenhöhe

40 mm	Art.Nr.	600318
70 mm	Art.Nr.	600319
100 mm	Art.Nr.	600320

- 3 x Fachschiene L
595 mm
- 8 x Fachteiler L
147 mm



ES 5/12
 Kastenhöhe


40 mm	Art.Nr.	600321
70 mm	Art.Nr.	600322
100 mm	Art.Nr.	600323

- 5 x Fachschiene L
595 mm
- 12 x Fachteiler L
97 mm



B - Sätze

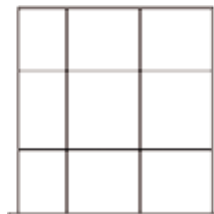
Fachschielen aus verzinktem Stahlblech mit beidseitig angebrachten Schlitzfenstern
 Fachteiler aus Aluminium



EB 1/3
 Kastenhöhe

40 mm	Art.Nr.	600324
70 mm	Art.Nr.	600325
100 mm	Art.Nr.	600326

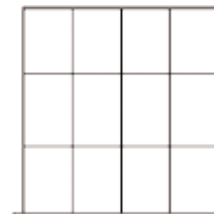
- 1 x Fachschiene L
595 mm
- 3 x Fachteiler L
445 mm



EB 2/6
 Kastenhöhe

40 mm	Art.Nr.	600327
70 mm	Art.Nr.	600328
100 mm	Art.Nr.	600329

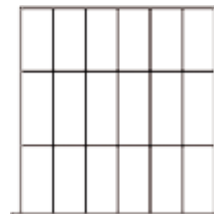
- 2xFachschiene L
595 mm
- 6 x Fachteiler L
295 mm



EB 3/8
 Kastenhöhe

40 mm	Art.Nr.	600330
70 mm	Art.Nr.	600331
100 mm	Art.Nr.	600332

- 3xFachschiene L
595 mm
- 8 x Fachteiler L
222 mm



EB 5/12
 Kastenhöhe

40 mm	Art.Nr.	600333
70 mm	Art.Nr.	600334
100 mm	Art.Nr.	600335

- 5xFachschiene L
595 mm
- 12 x Fachteiler L
147 mm

Zubehör für Werkstattschrank Typ S / B



Staplersockel

für Werkstattschränke B Art.Nr. 600336

für Werkstattschränke S Art.Nr. 600337

- Stabile Rohrkonstruktion mit abnehmbarer Blende (vorne und hinten)
- Pulverbeschichtung Farbe RAL 9005
- Abmessungen (für Werkstattschränke B) BxTxH
1022x700x130 mm
- Abmessungen (für Werkstattschränke S) BxTxH
722x700x130 mm



Abdeckplatte

für Werkstattschränke B Art.Nr. 600338

für Werkstattschränke S Art.Nr. 600339

- kunststoffbeschichtet, 8 mm stark
- Farbe Schwarz
- Abmessungen (für Werkstattschränke B) BxT
1022 x 700 mm
- Abmessungen (für Werkstattschränke S) BxT
722 x 700 mm



Fahrplatte

für Werkstattschränke B Art.Nr. 600340

für Werkstattschränke S Art.Nr. 600341

- Traglast 1000 kg
- 2 Lenkrollen und 2 Bockrollen mit Ø 125 mm
- Pulverbeschichtung RAL 7035
- Abmessungen (für Werkstattschränke B) BxT
1022 x 700 mm
- Abmessungen (für Werkstattschränke S) BxT
722 x 700 mm

Werkbankwagen WG - KWB

- Verschweisste Stahlblechkonstruktion
- Zentralverriegelung mit Sicherheitsschloss
- Schubladen über 85% Teilauszug, Traglast 70 kg bei gleichmäßig verteilter Last, mit Schlitzreihen zur Aufnahme von Einteilungsmaterial
- Griffleisten mit Beschriftungstreifen und Klarsichtabdeckung
- Abmessungen (HxBxT) 835 x 1500 x 750 mm
- Innenmaß Schublade B x T = 490 x 600 mm
- 2 Bock und 2 Lenkrollen mit Stop, Durchmesser 160 mm
- Gesamttraglast 300 kg
- Arbeitsplatte Buche Multiplex, farblos lackiert, Abmessungen (BxTxH) 1500 x 700 x 40 mm



Montagewagen

WG KWB 2/6 Art.Nr. 600405

- 6 Schubladen KH/BH 130/180 mm



Montagewagen

WG KWB 2/4 Art.Nr. 600406

- rechts
 - Türe H 540 mm
 - 1 Fachboden fest, höhenverstellbar, verzinkt
- links
 - 3 Schubladen KH/BH 130/180 mm



Montagewagen

WG KWB 2/3 Art.Nr. 600407

- rechts
 - 1 Fachboden fest, höhenverstellbar, verzinkt
- links
 - 3 Schubladen KH/BH 100/180 mm



KWB 1/4

Kastenhöhe

130 mm Art.Nr. 600004

- 1 x Fachschiene L 595 mm
- 2 x Fachteiler L 188 mm
- 2 x Fachteiler L 298 mm



KWB 2/9

Kastenhöhe

130 mm Art.Nr. 600008

- 2 x Fachschiene L 595 mm
- 6 x Fachteiler L 188 mm
- 3 x Fachteiler L 103 mm



KWB 3/12

Kastenhöhe

130 mm Art.Nr. 600012

- 3 x Fachschiene L 595 mm
- 3 x Fachteiler L 188 mm
- 3 x Fachteiler L 82 mm
- 6 x Fachteiler L 103 mm

KH: Kastenhöhe
BH: Blendenhöhe

Montagewagen WG - UBS

- Verschweisste Stahlblechkonstruktion
- Zentralverriegelung mit Sicherheitsschloss und Einzelauszugssperre für Schubladen
- Schubladen ca. 80% Teilauszug, Traglast 100 kg bei gleichmäßig verteilter Last, mit Schlitzreihen zur Aufnahme von Einteilungsmaterial (siehe Seite 9)
- Griffleisten mit Beschriftungsstreifen und Klarsichtabdeckung
- Abmessungen (HxBxT) 790 x 572 x 600 mm
- Innenmaß Schublade (BxT) 450 x 525 mm
- 2 Bock- und Lenkrollen mit Stop, Durchmesser 100 mm
- Gesamttragkraft 400 kg
- Traglast Ablageboden 100 kg
- 2 robuste, angeschraubte Fahrgriffe
- Montagewagen passend unter Werkbänke mit Höhe 800 mm
- Auflage aus Riffelgummi für Ablageboden
- Pulverbeschichtung Korpus RAL 7035, Schubladenblenden RAL 5010, andere Farben auf Anfrage

KH: Kastenhöhe
BH: Blendenhöhe



Montagewagen

Modell 1 Art.Nr. 600404

- 3 Ablageböden, davon 1 verstellbar



Montagewagen

WG UBS 380/2 Art.Nr. 600400

- 2 Schubladen KH/BH
2 x 100/150 mm



Montagewagen

WG UBS 380/3 Art.Nr. 600401

- 3 Schubladen KH/BH
2 x 70/90 mm, 1 x 100/120 mm



Montagewagen

WG UBS 380/4 Art.Nr. 600402

- 4 Schubladen KH/BH
2 x 40/60 mm, 2 x 70/90 mm



Montagewagen

WG UBS 670/4 Art.Nr. 600403

- 4 Schubladen KH/BH
1 x 40/60 mm, 1 x 100/120 mm, 2 x 100/180 mm



Werkzeugwagen bestehend aus Wagen und Aufsatzschrank

Gehäuse groß RAL 5010 Art.Nr. 600500

Gehäuse groß klein 5010 Art.Nr. 600501

Wagen (HxBxT) 745x620x490 mm bestehend aus

■ 1 Fachboden ■ 1 Schublade ■ 4 Lenkrollen (2 mit Stop)

Aufsatzschrank erhältlich in 2 Abmessungen

■ Gehäuse groß HxBxT ■ Gehäuse klein HxBxT

890x620x490 mm 890x620x250 mm

■ Schließung Türe und Schublade gleichschließend

■ inkl. Schraubensatz für Montage


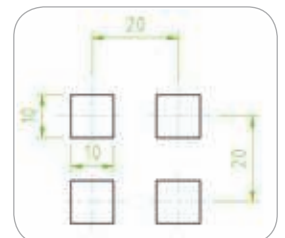
■ Wagen wird ohne Werkzeuge geliefert

■ inkl. 76-teilig Hakensatz

■ andere Farben auf Anfrage

Werkzeugwagensystem

- Flexibles Werkzeugaufbewahrungssystem durch einfache Anordnung der Werkzeughalter im perforierten Gehäuse
- Werkzeugwagen ist fahrbar und kann an jeder Stelle nach Bedarf eingesetzt werden
- Werkzeugwagen bestehend aus Wagen und Aufsatzschrank. Aufsatzschrank wird montiert, Wagen demontiert angeliefert. System ist schnell durch einfachen Aufbau einsatzbereit.
- Rastermaß Perforierung 20x20 mm



Aufsatzschrank

Abmessungen

890x620x490 mm RAL 5010 Art.Nr. 600504

890x620x250 mm RAL 5010 Art.Nr. 600505

Aufsatzschrank

■ auch als Wandschrank nutzbar, abschließbar

■ inkl. 76-teilig Hakensatz



Tablar für Werkstattwagen

Tablar RAL 9005 Art.Nr. 600508


■ Abmessungen BxT ■ klapbar

470x470 mm

■ Einfache Montage durch Hakensystem

■ mit Riffelgummibelag

■ Pulverbeschichtet in RAL 9005



Grundwagen


RAL 7042 Art.Nr. 600509

Grundwagen HxBxT
1100 x 950 x 500 mm

- bestehend aus
- Fahrplatte (BxT) 950 x 500 mm mit 4 Lenkrollen (2 mit Stop)
 - Seitenprofile mit zwei hochwertigen Kunststoffgriffe (l/r)
 - Pulverbeschichtet in Farbe RAL 7042

Perforationssystem

- Der Perforation ist ein flexibles Tool zur Optimierung des Arbeitsplatzes
- Durch flexible Gestaltung des Perforationssystems können Arbeitsabläufe vereinfacht und zentralisiert werden
- Wagen wird demontiert angeliefert
- System ist schnell durch einfachen Aufbau einsatzbereit



2 Perforation 950 x 450 mm

2.1 Perforation 950 x 950 mm

Perforation

Abmessungen (B x H) 950 x 950 mm

RAL 5010 Art.Nr. 600510


RAL 3020 Art.Nr. 600511

Abmessungen (B x H) 950 x 450 mm

RAL 5010 Art.Nr. 600512

RAL 3020 Art.Nr. 600513

- inkl. Hakensatz 25-teilig
- auch für Wandmontage geeignet
- andere Farben auf Anfrage



3 Anschraubleiste Gr.4

3.1 Anschraubleiste Gr.5

3 Anschraubleisten für SLK

Einhängeleiste Gr.5 Art.Nr. 600514

Einhängeleiste Gr.4 Art.Nr. 600515

- Anzahl Boxen
- 8 rot

Hakensätze für Perfowagensystem

76 - teilig Art.Nr. 600516



Kunststoffhaken L. 30 mm

25 St



Metallhaken L. 30 mm

4 St



Metallhaken L. 50 mm

6 St



Rundklemme 5 - 15 mm

10 St



Rundklemme 15 - 25 mm

10 St



Kunststoffbox

2 St



Metallhalter rund

1 St



Steckhalter 3/8 - 1/2

10 St



Haken oval

4 St



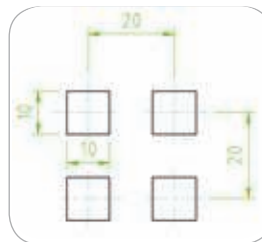
Behälter rund

2 St



Behälter oval

2 St



25 - teilig Art.Nr. 600517



Kunststoffhaken L. 30 mm

10 St



Rundklemme 5 - 15 mm

15 St

Montagewagen WDH



Montagewagen WDH

WDH 5	Art.Nr.	601404	WDH 8	Art.Nr.	601407
WDH 6	Art.Nr.	601405	WDH 9	Art.Nr.	601408
WDH 7	Art.Nr.	601406			

Schubladenhöhe (WDH 5) BxTxH		
■ 2 x 65 mm	■ 2 x 140 mm	■ 1 x 215 mm
Schubladenhöhe (WDH 6) BxTxH		
■ 3 x 65 mm	■ 3 x 140 mm	
Schubladenhöhe (WDH 7) BxTxH		
■ 5 x 65 mm	■ 2 x 140 mm	
Schubladenhöhe (WDH 8) BxTxH		
■ 7 x 65 mm	■ 1 x 140 mm	
Schubladenhöhe (WDH 9) BxTxH		
■ 9 x 65 mm		



Auflage aus Riffelgummi und Kantenschutzprofil



Zentralverriegelung mit Kippschlüssel



Einhandverriegelung



Spurlose Räder

- Außerst stabile, mehrfach gekantete Stahlblechkonstruktion
- Kugelgelagerte Vollauszüge, belastbar bis 25 kg
- Abmessungen inkl. Griff (B x T x H) 710 x 410 x 930 mm
- Hohe Belastbarkeit bis zu 300 kg/Wagen
- 2 Lenkrollen Ø 100 mm (1 mit Stop), 2 Bockrollen Ø 140 mm
- Schubladenninnemass (B x T) 475 x 345 mm
- Perforierung Korpus im Raster 38 x 38 mm
- Standardlackierung Gehäuse RAL 7035, Schubladen RAL 5010, andere Farben auf Anfrage

Zubehörteile WDH



Rückwand mit Aufnahme für Perforwand

Perforwand klein	Art.Nr.	601409
Perforwand groß	Art.Nr.	601410

■ einfache Installation der Perforwände durch integrierte Aufnahmepunkte in der Rückwand des Wagens



Multiplex-Arbeitsplatte
Art.Nr. 601411



Ablagefach
Art.Nr. 601415




Trennblechsatz
Schubladenhöhe

65 mm	Art.Nr.	601412
140 mm	Art.Nr.	601413
215 mm	Art.Nr.	601414



Dosenhalter 5 Dosen
Art.Nr. 601416

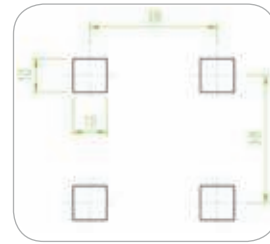

Haken für Rasterung 38 x 38 mm



Werkzeughalter mit schrägem Hakenende
Länge mm

50	Art.Nr.	600518
100	Art.Nr.	600519
150	Art.Nr.	600520

■ Ø
6 mm

Werkzeughalter mit senkrechtem Hakenende
Länge mm


35	Art.Nr.	600521
75	Art.Nr.	600522

■ Ø
6 mm



Werkzeugklemme, einfach, kleine Grundplatte
Ø mm


13	Art.Nr.	600533
19	Art.Nr.	600534



Doppelter Werkzeughalter mit senkrechtem Hakenende
Länge mm

35	Art.Nr.	600523
50	Art.Nr.	600524
75	Art.Nr.	600525


■ Ø
6 mm



Dosenhalter 1-fach
Breite mm

100	Art.Nr.	600535
-----	---------	--------


■ Ø
70 mm



Werkzeughalter mit geradem Dorn einfach
Länge mm

50	Art.Nr.	600526
100	Art.Nr.	600527

■ Ø
6 mm



Dosenhalter 3-fach
Breite mm

300	Art.Nr.	600536
-----	---------	--------


■ Ø
70 mm



Schräghaken für Nüsse und Steckschüssel

14/40	Art.Nr.	600528
-------	---------	--------

■ Ø
6 mm




Schraubenschlüsselhalter

waagrecht	Art.Nr.	600537
senkrecht	Art.Nr.	600548

■ HxBxT
50x130/60x150 mm


■ HxBxT
50/70x200x25 mm



Zangenhalter
Breite mm

35	Art.Nr.	600529
55	Art.Nr.	600530


■ Tiefe
20 mm



Bohrer-/Innensechskanthalter (div.Ø)

für 14 Teile	Art.Nr.	600539
für 28 Teile	Art.Nr.	600540

■ HxBxT
35x200/390x30 mm



Maschinenhalter
Ø mm


40	Art.Nr.	600531
60	Art.Nr.	600532



Sortiment 10-teilig Art.Nr. 600541

Satz bestehend aus:

- 7 Werkzeughalter mit schrägem Ende
- 2 Doppelter Werkzeughalter
- 1 Werkzeugklemme



Sortiment 18-teilig Art.Nr. 600542

Satz bestehend aus:

- 5 Werkzeughalter mit schrägem Ende
- 2 Werkzeughalter mit senkr. Ende
- 3 Doppelter Werkzeughalter
- 3 Werkzeugklemmen
- 2 Zangenhalter
- 1 Bohrerhalter
- 1 Schraubenschlüsselhalter
- 1 Schraubendreherhalter

Das Arbeitsplatzsystem

Flexibles System durch einfache Steckmontage der Elemente Einsetzbar z.B. in der Produktion, Montage, Entwicklung. Große Anzahl von Kombinationsmöglichkeiten durch umfangreiches Zubehör gegeben. Einfaches Anpassen des Arbeitsplatzes an das Arbeitsumfeld

Ausleger mit Anbauteilen
(siehe Seite 32)

Zwischenstützen
Höhe
960 mm Art.Nr. 600612
Zwischenstütze muss zwischen 2 Querverbinder montiert werden

Fachboden für Trägerprofil
(Einteilung ab S. 30-31)

Querverbinder
Länge
1440 mm Art.Nr. 600623
1940 mm Art.Nr. 600624

Universalhalter
Art.Nr. 600659

Lochbleche
(Einteilung S. 30-31)
Rastermaß Perforierung 38 x 38 mm

Einhängeleiste
für SLK für Trägerprofile
(Einteilung ab S. 30-31)

Schwenkarm mit Universalhalterung
(Siehe Seite 33)

Fußgestell
Höhe
800 mm Art.Nr. 600662


Rückwand Höhe 600 mm
BxT
600 x 1500 mm Art.Nr. 600667
600 x 2000 mm Art.Nr. 600668
*nicht geeignet für mechanische Höhenverstellung

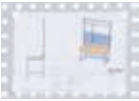
Tischständer
Höhe
470 mm Art.Nr. 600600
820 mm Art.Nr. 600601
1270 mm Art.Nr. 600675
1520 mm Art.Nr. 600602


Energieleisten
2x230V+1xDruckluft
Länge
1440 mm Art.Nr. 600629
1940 mm Art.Nr. 600630
1x230V/1x400V/1xDruckluft
Länge
1440 mm Art.Nr. 600631
1940 mm Art.Nr. 600632

Fußgestell mechanisch verstellbar
für Tischbreite 1500 mm Art.Nr. 600685
für Tischbreite 2000 mm Art.Nr. 600684

Querstrebe
Länge
1500 mm Art.Nr. 600665
2000 mm Art.Nr. 600666




10  **Magnetsatz**
Art.Nr. 600658


15  **Rasterverstellung mittels Schraub Befestigung**
Art.Nr. 600663

16 **Rückwand Höhe 300 mm**
BxT

300 x 1500 mm	Art.Nr.	600669
300 x 2000 mm	Art.Nr.	600670

 *nicht geeignet für mechanische Höhenverstellung





1  **Eckständer 90°**
Höhe

470 mm	Art.Nr.	600676
820 mm	Art.Nr.	600603
1270 mm	Art.Nr.	600677

14 **Eckarbeitsplatte 90°**

Buche massiv	Art.Nr.	600671
Multiplex	Art.Nr.	600672



1  **Eckständer 135°**
Höhe

470 mm	Art.Nr.	600678
820 mm	Art.Nr.	600604
1270 mm	Art.Nr.	600679

14 **Eckarbeitsplatte 135°**

Buche massiv	Art.Nr.	600673
Multiplex	Art.Nr.	600674

Einhängeleiste für SLK (Lochbleche)

Größe 4 Art.Nr. 600651

Größe 5 Art.Nr. 600652

Ordnermodul

Breite 240 mm Art.Nr. 600651

Fachboden für Lochblech

klein Art.Nr. 600649

BxTxH
400 x 145 mm

Größ Art.Nr. 600650

BxT
810 x 145 mm

Fußständer

Höhe

1520 mm Art.Nr. 600605

1820 mm Art.Nr. 600606

1 Fachbodenkonstruktion = 2 Einsatzmöglichkeiten:
durch Drehung des Fachbodens können beliebige Schrägstellungen realisiert werden

Rollladenschrank

BxTxH

955x230x955 mm Art.Nr. 600661

Wandprofil

Höhe

470 mm Art.Nr. 600607

820 mm Art.Nr. 600608

1520 mm Art.Nr. 600609

1820 mm Art.Nr. 600610

2320 mm Art.Nr. 600611

Schrank mit Lochblech

BxTxH

955x230x470 mm Art.Nr. 600660

1 Ständerprofile



Tischständer

Länge

470 mm	Art.Nr.	600600
820 mm	Art.Nr.	600601
1270 mm	Art.Nr.	600675
1520 mm	Art.Nr.	600602



Eck 90°

Länge

470 mm	Art.Nr.	600676
820 mm	Art.Nr.	600603
1270 mm	Art.Nr.	600677



Eck 135°

Länge

820 mm	Art.Nr.	600604
470 mm	Art.Nr.	600678
1270 mm	Art.Nr.	600679



Fußständer

Länge

1520 mm	Art.Nr.	600605
1820 mm	Art.Nr.	600606




Wandprofil

Länge

470 mm	Art.Nr.	600607
820 mm	Art.Nr.	600608
1520 mm	Art.Nr.	600609
1820 mm	Art.Nr.	600610
2320 mm	Art.Nr.	600611

Inklusive 2 Wandhalter



Zwischenstützen

Länge

960 mm	Art.Nr.	600612
--------	---------	--------

Die Zwischenstütze muss zwischen 2 Querverbinder montiert werden

2

Lochbleche (HxB)

300 x 1940 mm	Art.Nr.	600617
650 x 1940 mm	Art.Nr.	600622

3

Einhängeleiste SLK (Länge 1940 mm)

SLK Gr.4	Art.Nr.	600680
SLK Gr.5	Art.Nr.	600681

4

Fachboden (HxB)

1960 x 235 mm	Art.Nr.	600682
1960 x 330 mm	Art.Nr.	600683

Arbeitsplatzsystem 1500 mm ohne Querverbinder und Zwischenstrebe

2

Lochbleche (HxB)

300 x 455 mm	Art.Nr.	600613
650 x 455 mm	Art.Nr.	600618
300 x 955 mm	Art.Nr.	600615
650 x 955 mm	Art.Nr.	600620

3

Einhängeleiste SLK
Länge 955 mm

SLK Gr.4	Art.Nr.	600643
SLK Gr.5	Art.Nr.	600647

Länge 455 mm

SLK Gr.4	Art.Nr.	600641
SLK Gr.5	Art.Nr.	600645

4

Fachboden (HxB)

975 x 235 mm	Art.Nr.	600625
975 x 330 mm	Art.Nr.	600627

Arbeitsplatzsystem 2000 mm mit Querverbinder und Zwischenstrebe

Arbeitsplatzsystem 2000 mm ohne Querverbinder und Zwischenstrebe

2

Lochbleche (HxB)

300 x 1440 mm	Art.Nr.	600616
650 x 1440 mm	Art.Nr.	600621

3

Einhängeleiste SLK (Länge 1440 mm)

SLK Gr.4	Art.Nr.	600644
SLK Gr.5	Art.Nr.	600648

4

Fachboden (HxB)

1460 x 235 mm	Art.Nr.	600626
1460 x 330 mm	Art.Nr.	600628

Arbeitsplatzsystem 1500 mm ohne Querverbinder und Zwischenstrebe

2

Lochbleche (HxB)

300 x 955 mm	Art.Nr.	600615
650 x 955 mm	Art.Nr.	600620

3

Einhängeleiste SLK (Länge 1440 mm)

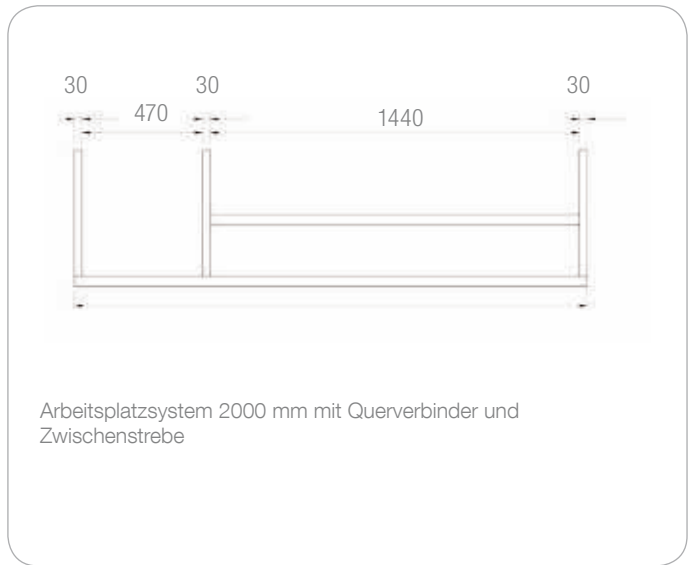
SLK Gr.4	Art.Nr.	600643
SLK Gr.5	Art.Nr.	600647

4

Fachboden (BxT)

975 x 235 mm	Art.Nr.	600625
975 x 330 mm	Art.Nr.	600627

- 2**
- Lochbleche (HxB)**
- | | | |
|--------------|---------|--------|
| 300 x 470 mm | Art.Nr. | 600614 |
| 650 x 470 mm | Art.Nr. | 600619 |
- 3**
- Einhängeleiste SLK**
Länge 470 mm
- | | | |
|----------|---------|--------|
| SLK Gr.4 | Art.Nr. | 600642 |
| SLK Gr.5 | Art.Nr. | 600646 |
- Länge 1460 mm
- | | | |
|----------|---------|--------|
| SLK Gr.4 | Art.Nr. | 600644 |
| SLK Gr.5 | Art.Nr. | 600648 |
- 4**
- Fachboden (HxB)**
- | | | |
|---------------|---------|--------|
| 1460 x 235 mm | Art.Nr. | 600626 |
| 1460 x 330 mm | Art.Nr. | 600628 |



5 Querverbinder

Querverbinder
Länge

1440 mm	Art.Nr.	600623
1940 mm	Art.Nr.	600624

6 Energieleiste

Energieleiste
Länge 1440 mm

2x230V+1xDruckluft	Art.Nr.	600629
1x230V/1x400V/1xDruckluft	Art.Nr.	600631

Länge 1940 mm

2x230V+1xDruckluft	Art.Nr.	600630
1x230V/1x400V/1xDruckluft	Art.Nr.	600632

Energieleiste wahlweise mit 2 x 230 V und einen Druckluft- oder 1 x 230 V, 1 x 400 V und 1 x Druckluftanschluss. Andere Bestückung auf Anfrage lieferbar. Energieleiste wird unverdrahtet ausgeliefert.

7 Ausleger mit Anbauteilen



7.0



7.2

Lampe

7.1

Ausleger mit Geräteschiene und Lichtleiste

7.0

Tragarm Art.Nr. 600633

7.1

Geräteschiene

Länge

1500 mm Art.Nr. 600635

2000 mm Art.Nr. 600636

7.2



Lampe

Länge

1500 mm Art.Nr. 600637

2000 mm Art.Nr. 600638

7.3



Laufwagen

groß

Art.Nr. 600639

7.4



Laufwagen

klein

Art.Nr. 600640

8 Anbauteile für Lochbleche

8.1



Fachboden

Abmessungen (BxT)

400 x 145 mm Art.Nr. 600649

810 x 145 mm Art.Nr. 600650

8.2



Einhängeleiste

Länge 420 mm

SLK Größe 4 Art.Nr. 600651

SLK Größe 5 Art.Nr. 600652

8.3



Ordnermodul

Breite

240 mm Art.Nr. 600653

9 Schwenkarm

Schwenkarm mit Universalhalterung für den individuellen Einsatz als Ablage oder Bildschirm- und Tastaturhalterung



Anbauteile für Schwenkarm



9.1

Ablage mit Gummimatte Art.Nr. 600654



9.2

Bildschirmhalter Art.Nr. 600655



9.3

Bildschirm- und Tastaturhalter
Art.Nr. 600656



9.4

PC- Halter Art.Nr. 600657



9.5

Ablage 9.1 auch für Aufnahme der Koffer SK 1 und SK 2 geeignet

9.5



SK 1

SK 1 Art.Nr. 601205

- Abmessung (HxBxT) 448x66x320 mm
- Gewicht 3,4 kg

Boxen

- rot 8 Stück HxBxT 56x63x54 mm
- gelb 2 Stück HxBxT 162x63x54 mm
- blau 6 Stück HxBxT 108x63x54 mm
- grün 2 Stück HxBxT 108x63x54 mm



SK 2

SK 2 Art.Nr. 601206

- Abmessung (HxBxT) 448x133x320 mm
- Gewicht 5,6 kg

Boxen

- rot 16 Stück HxBxT 56x63x54 mm
- gelb 4 Stück HxBxT 162x63x54 mm
- blau 12 Stück HxBxT 108x63x54 mm
- grün 4 Stück HxBxT 108x63x54 mm

10 Magnetsatz



Magnetsatz

Art.Nr. 600658

bestehend aus 8 Stück Ø 25 mm

11 Universalhalter



Universalhalter steckbar

Art.Nr. 600659

12 Schrank mit Lochblech



Schrank mit Lochblech

Art.Nr. 600660

■ Abmessungen BxTxH
955 x 230 x 470 mm

■ Schrank ist auch für Wandmontage und für Werkbankplattenmontage geeignet

13 Rolladenschrank mit Lochblech



Rolladenschrank mit Lochblech

Art.Nr. 600661

■ Abmessungen BxTxH
955 x 230 x 470 mm

■ Schrank ist auch für Wandmontage und für Werkbankplattenmontage geeignet

14 Tischplatten

14.1



Eckarbeitsplatte 90°

Buche massiv Art.Nr. 600671

Buche Multiplex Art.Nr. 600672

14.2



Eckarbeitsplatte 135°

Buche massiv Art.Nr. 600673

Buche Multiplex Art.Nr. 600674

Standardarbeitsplatten siehe Seite 6

15 Fußgestelle

15.1



Feste Höhe

800 mm Art.Nr. 600662

15.2



Rasterverstellung
mittels Schraubbefestigung

Art.Nr. 600663

15.3



Mechanische Höhenverstellung

für Tisch 1500 mm Art.Nr. 600685

für Tisch 2000 mm Art.Nr. 600684

verstellbare Höhe 700 – 1000 mm (ohne Platte)

Bestehend aus mechanischer Höhenverstellung
und passender Querstrebe zur Tischgröße

16 Rückwände und Querstrebe für Arbeitstische

15.1



Querstrebe

Tischbreite 1500 mm Art.Nr. 600665

Tischbreite 2000 mm Art.Nr. 600666

15.2



Rückwand groß

Tischbreite 1500 mm Art.Nr. 600667

Tischbreite 2000 mm Art.Nr. 600668

■ Höhe 600 mm
■ Nicht geeignet für mechanische Höhenverstellung

15.3



Querstrebe

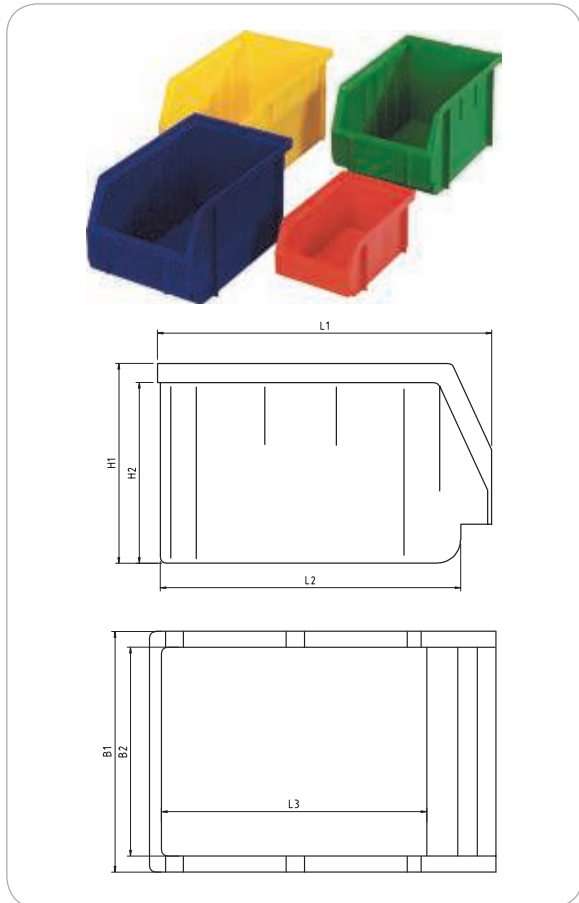
Tischbreite 1500 mm Art.Nr. 600669

Tischbreite 2000 mm Art.Nr. 600670

■ Höhe 300 mm
■ Nicht geeignet für mechanische Höhenverstellung

Sichtlagerkästen(SLK)

- Kunststoffboxen zur übersichtlichen Lagerung von Kleinteilen
- In 5 Größen und Farben lieferbar
- beständig gegen gängige Fette und Öle
- Temperaturbeständig von - 20 °C bis + 100 °C
- Stapelbar
- Geringes Gewicht



Sichtlagerkästen Größe 1

rot Art.Nr. 600700	grün Art.Nr. 600702	grau Art.Nr. 600704
blau Art.Nr. 600701	gelb Art.Nr. 600703	

■ Aussen L1/L2x B1x H1 489/443x304x185 mm	■ Innen L3x B2x H2 425x280x172 mm
--	--------------------------------------

Sichtlagerkästen Größe 2

rot Art.Nr. 600705	grün Art.Nr. 600707	grau Art.Nr. 600709
blau Art.Nr. 600706	gelb Art.Nr. 600708	

■ Aussen L1/L2x B1x H1 335/303x209x152 mm	■ Innen L3x B2x H2 293x191x139 mm
--	--------------------------------------

Sichtlagerkästen Größe 3

rot Art.Nr. 600710	grün Art.Nr. 600712	grau Art.Nr. 600714
blau Art.Nr. 600711	gelb Art.Nr. 600713	

■ Aussen L1/L2x B1x H1 230/202x150x130 mm	■ Innen L3x B2x H2 192x130x118 mm
--	--------------------------------------

Sichtlagerkästen Größe 4

rot Art.Nr. 600715	grün Art.Nr. 600717	grau Art.Nr. 600719
blau Art.Nr. 600716	gelb Art.Nr. 600718	

■ Aussen L1/L2x B1x H1 161/140x105x75 mm	■ Innen L3x B2x H2 137x89x63 mm
---	------------------------------------

Sichtlagerkästen Größe 5

rot Art.Nr. 600720	grün Art.Nr. 600722	grau Art.Nr. 600724
blau Art.Nr. 600721	gelb Art.Nr. 600723	

■ Aussen L1/L2x B1x H1 90/68x102x50 mm	■ Innen L3x B2x H2 68x88x44 mm
---	-----------------------------------

Tischständer

- Ausführungen mit farbig sortierten Sichtlagerkästen aus Kunststoff
- Bestehend aus einem verzinkten Blechgestell und Auflageböden sowie Sichtlagerkästen aus Kunststoff

Tischständer

Modell 1 Art.Nr. 600725

■ Abmessung HxB 420 x 555 mm	■ SLK Größe 3 -	■ SLK Größe 4 -	■ SLK Größe 5 5 grün, 5 gelb, 5 blau, 5 rot	■ Traglast 80 kg	■ Gewicht 11 kg
---------------------------------	-----------------	-----------------	--	---------------------	--------------------

Tischständer

Modell 2 Art.Nr. 600726

■ Abmessung HxB 420 x 555 mm	■ SLK Größe 3 -	■ SLK Größe 4 5 gelb, 5 blau, 10 rot	■ SLK Größe 5 -	■ Traglast 80 kg	■ Gewicht 10 kg
---------------------------------	-----------------	---	-----------------	---------------------	--------------------

Tischständer

Modell 3 Art.Nr. 600727

■ Abmessung HxB 420 x 480 mm	■ SLK Größe 3 3 rot, 3 grün, 3 blau	■ SLK Größe 4 -	■ SLK Größe 5 -	■ Traglast 60 kg	■ Gewicht 9 kg
---------------------------------	--	-----------------	-----------------	---------------------	-------------------

Fahrbare Wagen FR 1 und FR 2

- Ausführung mit 2 Bock- und 2 Lenkrollen
- Traglast 300 kg



Ständerregal SR 1
SR 1 Art.Nr. 600728

- Abmesung HxBxT
1125x1055x700 mm
- SLK Größe 2 ■ SLK Größe 3
- 48 blau
- SLK Größe 4
108 rot



Fahrbare Wagen FR 1
FR 1 Art.Nr. 600734

- Abmesung HxBxT
1295x1055x700 mm
- SLK Größe 2 ■ SLK Größe 3
- 36 gelb /
- SLK Größe 4 48 blau
-



Fahrbare Wagen FR 2
FR 2 Art.Nr. 600735

- Abmesung HxBxT
1695x1055x700 mm
- SLK Größe 2 ■ SLK Größe 3
16 blau 48 grün
- SLK Größe 4
90 rot

Regale aus Stahlblech

- Regale eignen sich besonders für Kleinteilelager, Ersatzteillager und Montageplätzen
- verzinkte Konstruktion aus Profilstahl
- System ist schnell durch einfachen Aufbau einsatzbereit



Wandregal WR 1 Art.Nr. 600729

- Abmessungen HxB
1125x1055 mm
- SLK Größe 2 ■ SLK Größe 3
- -
- SLK Größe 4
90 rot




Wandregal WR 2 Art.Nr. 600730

- Abmessungen HxB
1125x1055 mm
- SLK Größe 2 ■ SLK Größe 3
- 18 gelb/
- SLK Größe 4 24 blau
-



Wandregal WR 3 Art.Nr. 600731

- Abmessungen HxB
1275x1055 mm
- SLK Größe 2 ■ SLK Größe 3
- 24 blau
- SLK Größe 4
54 rot



Wandregal WR 4 Art.Nr. 600732

- Abmessungen HxB
1525x1055 mm
- SLK Größe 2 ■ SLK Größe 3
8 blau 24 grün
- SLK Größe 4
45 rot



Wandregal WR 5 Art.Nr. 600733

- Abmessungen HxB
1525x1055 mm
- SLK Größe 2 ■ SLK Größe 3
- 30 blau
- SLK Größe 4
63 gelb

Regalschränke

- Schrankgehäuse aus verschweißter Stahlblechkonstruktion
- Türen mehrfach gekantet und verstärkt, mit versenktem Drehgriffschloss
- Fachböden verzinkt für Modelle 1/2/3, höhenverstellbar, Traglast 40 kg
- Modell 4 mit 3 teleskopgeführten Schubladen, 100% Vollauszug (VA), Kastenhöhe 70mm, Fronthöhe 90 mm, Fachböden lackiert, Traglast Fachboden und Schubladen: 40 kg (bei gleichmäßig verteilter Last)
- Türenbelastung bei Modell 4 beträgt 20 kg
- Farbe der Sichtlagerkästen wie abgebildet
- Pulverbeschichtung: Gehäuse RAL 7035, Türen RAL 5010, andere Farben auf Anfrage



Regalschrank

Modell 1 Art.Nr. 600800

■ Abmessungen HxBxT 1028x710x300 mm	■ Fachböden Stück 6	■ Schubladen -	■ Gewicht 42 kg
■ SLK Größe 2 -	■ SLK Größe 3 20	■ SLK Größe 4 12	■ SLK Größe 5 -



Regalschrank

Modell 2 Art.Nr. 600801

■ Abmessungen HxBxT 1680x710x300 mm	■ Fachböden Stück 11	■ Schubladen -	■ Gewicht 59 kg
■ SLK Größe 2 -	■ SLK Größe 3 24	■ SLK Größe 4 36	■ SLK Größe 5 -



Regalschrank

Modell 3 Art.Nr. 600802

■ Abmessungen HxBxT 1950x710x300 mm	■ Fachböden Stück 15	■ Schubladen -	■ Gewicht 95 kg
■ SLK Größe 2 -	■ SLK Größe 3 24	■ SLK Größe 4 60	■ SLK Größe 5 -



Regalschrank

Modell 4 Art.Nr. 600803

■ Abmessungen HxBxT 1950x1250x500 mm	■ Fachböden Stück 9 x 250 mm, 2 x 350 mm	■ Schubladen 3	■ Gewicht 155 kg
■ SLK Größe 2 10	■ SLK Größe 3 28	■ SLK Größe 4 90	■ SLK Größe 5 40



Werkstattsschrank

FLS 1 Art.Nr. 600900

Abmessungen HxBxT	Fachböden Stück	Schubladen	Trennwand	Gewicht
1030x1000x500 mm	3	1	-	42 kg



Werkstattsschrank

FLS 2 Art.Nr. 600901

Abmessungen HxBxT	Fachböden Stück	Schubladen	Trennwand	Gewicht
1950 x 1000 x 500 mm	4	2	-	59 kg



Werkstattsschrank

FLS 3 Art.Nr. 600902

Abmessungen HxBxT	Fachböden Stück	Schubladen	Trennwand	Gewicht
1950 x 1000 x 500 mm	6	2	1	95 kg

Werkstattsschränke

- Schrankgehäuse aus verschweißter Stahlblechkonstruktion
- Türen mehrfach gekantet und verstärkt, mit versenktem Drehgriffschloss
- Schubladen: kugelgelagert 100% VA, Traglast 50 kg, gleichmäßig verteilter Last, im Rastermaß 30:30 mm verstellbar
- Schubladeninnenmaße (BxT) 400 x 395 mm oder 900 x 395 mm
- FLC 1 ohne Schubladen, Fachböden im Rastermaß 180:180 mm verstellbar
- Fachboden fest: in der Höhe verstellbar, Traglast 60 kg bei gleichmäßig verteilter Last
- Ausführungen FLC 2, 3 und 4 mit Abrollrand und verzinkten Fachböden, Schubladeninnenmaß (BxT) 384 x 444 mm
- Lackierung: Pulverbeschichtung in RAL 7035/RAL 5010. Andere Farben auf Anfrage



Werkstattsschrank

FLC 1 Art.Nr. 600903

Abmessungen HxBxT	Fachböden	Schubladen	Trennwand	Gewicht
1950x950x450 mm	4 Stück	-	-	59 kg



Werkstattsschrank

FLC 2 Art.Nr. 600904

Abmessungen HxBxT	Fachböden	Schubladen	Trennwand	Gewicht
1000x1000x500 mm	2, verzinkt	2 Stück	-	60 kg



Werkstattsschrank

FLC 3 Art.Nr. 600905

Abmessungen HxBxT	Fachböden	Schubladen	Trennwand	Gewicht
1000x1000x500 mm	4, verzinkt	2 Stück	1	60 kg



Werkstattsschrank


FLC 4 Art.Nr. 600906

Abmessungen HxBxT	Fachböden	Schubladen	Trennwand	Gewicht
1000x500x500 mm	2, verzinkt	1 Stück	-	32 kg

Universalschränke ST, RS, FL

- Abmessungen H Version (HxBxT) 1028 x 1000 x 600 mm
- Abmessungen Standard (HxBxT) 1950 x 1000 x 600 mm
- Fachböden und Schubladen im Raster 30:30 mm verstellbar
- Schubladen: kugelgelagert, Vollauszug, Traglast 40 kg, bei gleichmäßig verteilter Last
- Fachboden fest, in der Höhe verstellbar, Traglast 40 kg, bei gleichmäßig verteilter Last
- Flügel- und Schiebetürenschränke mit Perforwand aufrüstbar
- Schiebetüren: gekantet und verstärkt auf Kugelrollen gelagert
- Rollladenschränke generell mit Perforrückwand
- Flügeltürenschränke FL für WTS-Bereitstellungsgestelle (Art.Nr. 601811, Seite 45) verwendbar. Bei Bestellung hinter der entsprechenden Schrankartikelnummer das Kürzel WTS angeben

Schiebetürenschränke ST



STH 2
Ausführung

Türe Vollblech	Art.Nr. 601600	Türe Fenster	Art.Nr. 601601
----------------	----------------	--------------	----------------

■ 2 Fachboden groß



STH 1
Ausführung

Türe Vollblech	Art.Nr. 601602	Türe Fenster	Art.Nr. 601603
----------------	----------------	--------------	----------------

■ 4 Fachboden klein ■ 2 Schubladen klein ■ 1 Trennwand

Flügeltürenschränke FL



FLH 1
Ausführung

Türe Vollblech	Art.Nr. 601604	Türe Fenster	Art.Nr. 601605
----------------	----------------	--------------	----------------

■ 2 Fachboden groß ■ 1 Schublade groß



FLH 2
Ausführung

Türe Vollblech	Art.Nr. 601606	Türe Fenster	Art.Nr. 601607
----------------	----------------	--------------	----------------

■ 4 Fachboden klein ■ 2 Schubladen klein ■ 1 Trennwand

Rollladenschränke RS

Rollladenschränke generell mit Perforrückwand




RSH 1

Art.Nr.	601608
---------	--------


- 2 Fachboden groß
- 1 Schublade groß
- 1 Perforrückwand

Zubehör Universalschränke



Fachboden

klein	Art.Nr. 601618
groß	Art.Nr. 601619




Schubladen

klein	Art.Nr. 601620
groß	Art.Nr. 601621

Perforwand (ohne Abbildung) Art.Nr. 601622


Schiebetürenschränk ST



ST 3
Ausführung

Türe Vollblech	Art.Nr.	601609	Türe Fenster	Art.Nr.	601610
-----------------------	---------	--------	---------------------	---------	--------

■ 3 Fachboden groß



ST 4
Ausführung

Türe Vollblech	Art.Nr.	601611	Türe Fenster	Art.Nr.	601612
-----------------------	---------	--------	---------------------	---------	--------

■ 6 Fachboden klein ■ 4 Schubladen klein ■ 1 Trennwand


Flügeltürenschränk FL



FL 2
Ausführung

Türe Vollblech	Art.Nr.	601613	Türe Fenster	Art.Nr.	601614
-----------------------	---------	--------	---------------------	---------	--------

■ 3 Fachboden groß ■ 2 Schubladen groß



FL 3
Ausführung

Türe Vollblech	Art.Nr.	601615	Türe Fenster	Art.Nr.	601616
-----------------------	---------	--------	---------------------	---------	--------

■ 6 Fachboden klein ■ 4 Schubladen klein ■ 1 Trennwand

Rollladenschränk RS

Rollladenschränk genrell mit Perforückwand



RS 2
Art.Nr. 601617


■ 3 Fachboden groß
■ 2 Schubladen groß
■ 1 Perforückwand

Zubehör Universalschränke



Fachboden

klein	Art.Nr.	601618
groß	Art.Nr.	601619



Schubladen

klein	Art.Nr.	601620
groß	Art.Nr.	601621

Perforwand (ohne Abbildung) Art.Nr. 601622



PC-Schrank

"Standart" fahrbar Art.Nr. 601506

- Abmessung HxBxT
1850x550x750 mm
- Stabile Stahlblechkonstruktion mit abschließbarer Flügeltüre
- Geeignet zur Aufnahme von Flachbildschirmen bis 19"
- Tastaturauflage mit klappbarem Deckel und Handballen-Auflage
- Ausziehbare Mousauflage auf der rechten Seite



PC-Schrank

"Standart" Art.Nr. 601505

- Abmessung HxBxT
1750x550x750 mm
- 3 Fachböden fest, in der Höhe verstellbar
- Pulverbeschichtung: Korpus RAL 7035, Türen 5010, andere Farben auf Anfrage

Computerschränke

- Geschützte und sichere Unterbringung von Flachbildschirmen, Rechnern, Druckern und Scannern
- Eingebaute 4-fach Steckdose (230V) mit Ein-/Ausschalter und 1,5 m Anschlusskabel
- Eingebaute Lüfter schützen gegen Verschmutzung und Überhitzung



Modul-Schrank mit Staplersockel



Monitorgehäuse



Modul-Schrank fahrbar

Monitorgehäuse

Monitorgehäuse Art.Nr. 601500

- Abmessung (Außen) HxBxT
690x722x320 mm
- Abmessung (Innen) HxBxT
480x720x285 mm
- Monitorgehäuse nutzbar auch auf anderen Werkbänken oder Arbeitstischen
- Stabile Stahlblechkonstruktion
- Abschließbare Sichtfenstertüre aus Polycarbonat
- Rückwand mit Kabeldurchführung und Lüftungsschlitzen
- Pulverbeschichtung: Korpus RAL 7035, Türen RAL 5010, andere Farben auf Anfrage

Modul-Schrank

- Stabile Stahlblechkonstruktion mit Flügeltüren
- Zwei Schrankbreiten (722 und 1022 mm) verfügbar
- Kabeldurchführung in Rückwand und Schrankdeckel
- Mit integriertem Tastatur-Auszug
- Pulverbeschichtung: Korpus RAL 7035, Türen RAL 5012, andere Farben auf Anfrage
- 1 Fachboden fest, BxT 700x485 mm, Traglast 40 kg K25



Modul-Schrank

mit Staplersockel Art.Nr. 601501

Fahrbar Art.Nr. 601503

- Abmessung HxBxT
1036x1022x553 mm
mit Trennwand



Modul-Schrank


mit Staplersockel Art.Nr. 601502

Fahrbar Art.Nr. 601504

- Abmessung HxBxT
1036x722x553 mm

Regal light System


- Modulares Regalsystem bestehend aus Seitenwänden, Rückwand, Deckel, Boden und Zwischenboden aus gekantetem, pulverbeschichtetem Stahlblech. Regalmodulabmessung (HxBxT) 2000x1000x560 mm
- Das Grundmodul kann beliebig durch weitere Anbaumodule erweitert werden
- Seitenwände mit Lochung zur Aufnahme von Fachböden und Schubladen
- Fachboden (BxT) 895 x 505 mm auf Winkelschienen aufgelegt, in der Höhe verstellbar. Traglast pro Boden 75 kg bei gleichverteilter Last, Zwischenboden mit Zylinderschloss inkl. zwei Schlüssel
- Schubladen mit Teleskop-Vollauszug und Einzelverriegelung, Traglast pro Schublade 75 kg bei gleichmäßig verteilter Last. Schubladen Fronthöhe 90 und 180 mm, Innenmaße (BxT) 840x480 mm.
- Wahlweise Vollblechflügeltüren oder Sichtfensterflügeltüren (4mm Polycarbonatglas) verschliessbar mit Stiftzylinderschloss und zwei Schlüssel
- Lieferung: zerlegt, inkl. Aufbauanleitung
- Lackierung: Pulverbeschichtung in RAL7035/RAL 5010. Andere Farben auf Anfrage



Regalmodul 1

Grundregal	Art.Nr.	601000
Anbauregal	Art.Nr.	601001
Mehrpreis für Sichtfenster	Art.Nr.	601002
zusätzliche Fachböden	Art.Nr.	601003


■ Wahlweise Vollblech- oder Sichtfenstertüren, abschließbar ■ 1 Zwischenboden ■ 2 Fachböden, in der Höhe verstellbar



Regalmodul 2

Grundregal	Art.Nr.	601004
Anbauregal	Art.Nr.	601005
zusätzliche Fachböden	Art.Nr.	601003


■ 2 Fachböden, in der Höhe verstellbar ■ 1 Zwischenboden



Regalmodul 3

Grundregal	Art.Nr.	601008
Anbauregal	Art.Nr.	601009
Mehrpreis für Sichtfenster	Art.Nr.	601010
zusätzliche Fachböden	Art.Nr.	601003

■ Wahlweise Vollblech- oder Sichtfenstertüren, abschließbar ■ 2 Schubladen Fronthöhe 90 mm ■ 1 Fachboden, in der Höhe verstellbar
 ■ 1 Zwischenboden mit Zylinderschloss ■ 4 Schubladen Fronthöhe 180 mm



Regalmodul 4

Grundregal	Art.Nr.	601012
Anbauregal	Art.Nr.	601013
zusätzliche Fachböden	Art.Nr.	601003

■ 1 Zwischenboden mit Zylinderschloss ■ 1 Fachboden, in der Höhe verstellbar
 ■ 2 Schubladen Fronthöhe 90 mm ■ 4 Schubladen Fronthöhe 180 mm

1xRegalmodul 2
Anbauregal
Art.Nr. 601005

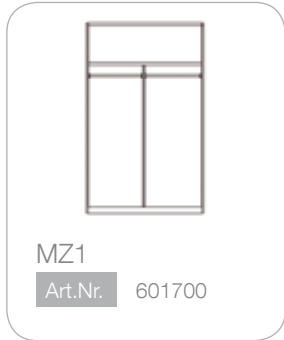
1xRegalmodul 1
Grundregal
Art.Nr. 601000



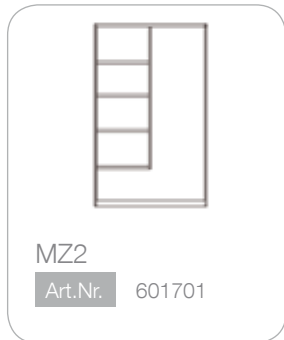
1xRegalmodul 3
Anbauregal
Art.Nr. 601009
Art.Nr. 601010

1xRegalmodul 4
Anbauregal
Art.Nr. 601009

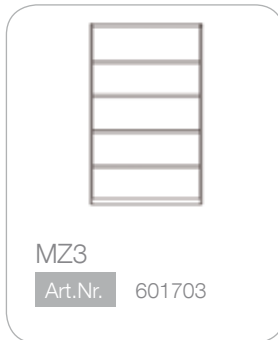
Mehrzweckschränke mit Vollblechtüren




MZ1
Art.Nr. 601700



MZ2
Art.Nr. 601701



MZ3
Art.Nr. 601703



MZ4
Art.Nr. 601704

- Abmessung (HxBxT) 1950 x 1000 x 450 mm
- mit integrierten Belüftungsöffnungen in der Rückwand

WTS - System



Tischständer

- Tischständer kombinierbar aus Seitenteile und Trägerprofilen
- Einzelne Tischständer mit verschiedenen Höhen können miteinander verschraubt werden

Seitenteile Tischständer		
ST 1	Art.Nr.	601800
ST 2	Art.Nr.	601801
ST 3	Art.Nr.	601803

- Abmessungen (ST 1) HxB 150x190 mm
- Abmessungen (ST 2) HxB 200x190 mm
- Abmessungen (ST 3) HxB 250x190 mm
- mit Befestigungsmaterial
- Pulverbeschichtung RAL 7035
- aus Stahlblech

Trägerprofil für Tischständer, WTS Wagen W1 und W2 und Tischwagen



Trägerprofil		
Tischständer	Art.Nr.	601804
Wagen	Art.Nr.	601805

- Trägerprofil, zur Aufnahme von Werkzeugen
- bestückt mit Kunststoffeinsätzen Ihrer Wahl, Kunststoffeinsätze für ISO 30, ISO 35, ISO 40, ISO 50, Morse'a 4, Morse'a 5, Ø 45, Ø 50 und HSK 63 erhältlich. äBei Bestellung bitte die benötigten Ausführung und jeweilige Stückzahlen angeben
- Abmessung (BxT) 506 x 190 mm
- Pulverbeschichtung RAL 7035, aus Stahlblech
- je nach Bedarf für Tischständer und WTS- Wagen WTS W1 und WTS W2 einsetzbar

WTS – Wagen



WTS W1 Art.Nr. 601806

- Wagen zur beidseitigen Bestückung
- Abmessungen (HxBxT) 1405x580x920 mm
- mit 8 Trägerprofilen Art.Nr. 601805
- 2 Lenkrollen Ø 125 mm mit Stop, 2 Bockrollen Ø 125 mm
- Pulverbeschichtung RAL 7035



WTS W2 Art.Nr. 601807

- Wagen zur einseitigen Bestückung
- Abmessungen (HxBxT) 1405x580x610 mm
- mit 4 Trägerprofile
- Lochblech mit Rastermaß 38 x 38 mm passend zu Hakenprogramm Seite 24
- 2 Lenkrollen Ø 125 mm mit Stop, 2 Bockrollen Ø 125 mm
- Pulverbeschichtung Wagen RAL 7035, Lochblech RAL 5010

WTS - Tischwagen



Art.Nr. 601808

- zum sicheren Transport der Werkzeugen von Lagerstätte zum Bereitstellungsort
- robuste verschweißte Stahlblechkonstruktion
- Es können pro Ablageboden vier Trägerprofile (Art.Nr. 601804) eingesetzt werden
- Gesamttraglast 300 kg
- Pulverbeschichtung RAL 7035
- Abmessungen (HxBxT) 815x770x515 mm

Trägerprofil für S und B Werkstatzschränke



Art.Nr. 601809

- WTS Trägerprofileinsatz für Werkstatzschrank S mit 10 Werkzeugaufnahmen
- Es können pro Schublade max. 3 Trägerprofile eingesetzt werden



Art.Nr. 601810

- WTS Trägerprofileinsatz für Werkstatzschrank B mit 14 Werkzeugaufnahmen
- Es können pro Schublade max. 3 Trägerprofile eingesetzt werden

Trägerprofile bestückt mit Kunststoffeinsätzen Ihrer Wahl. Kunststoffeinsätze für ISO 30, ISO 35, ISO 40, ISO 50, Morse' a 4, Morse'a 5, Ø 45, Ø 50 und HSK 63 erhältlich. Bei Bestellung bitte die benötigten Ausführung und jeweilige Stückzahlen angeben

WTS - Bereitstellungsgestell



Art.Nr. 601811

- zur sicheren und übersichtlichen Lagerung und Bereitstellung von Werkzeugen
- robuste verschweißte Stahlblechkonstruktion
- Mit 6 Trägerprofilen für 84 Werkzeugaufnahmen
- Gesamttraglast 400 kg, Fixierung an einer Wand oder auf dem Fussboden ist daher erforderlich
- Pulverbeschichtung RAL 7035
- Abmessungen (HxBxT) 1740x1019x513 mm
- Flügeltürenschränk FL passend zu Bereitstellungsgestell finden Sie auf Seite 41

Trägerprofile bestückt mit Kunststoffeinsätzen Ihrer Wahl. Kunststoffeinsätze für ISO 30, ISO 35, ISO 40, ISO 50, Morse' a 4, Morse'a 5, Ø 45, Ø 50 und HSK 63 erhältlich. Bei Bestellung bitte die benötigten Ausführung und jeweilige Stückzahlen angeben

Wir behalten uns das Recht vor, Produktveränderungen, die aus unserer Sicht einer Qualitätsverbesserung dienen, auch ohne Vorankündigung oder Mitteilung jederzeit durchzuführen. Abbildungen können Beispielabbildungen sein, die im Erscheinungsbild von der gelieferten Ware abweichen können. Irrtümer behalten wir uns vor, für Druckfehler übernehmen wir keine Haftung. Es gelten unsere allgemeinen Geschäftsbedingungen.



GBS NewTool GmbH
Zeiss-Straße 17
42551 Velbert
Tel. 0 20 51 - 80 68 34-0
Fax 0 20 51 - 80 68 34 34
info@gbs-newtool.de
www.gbs-newtool.de

Besteller:

Versandanschrift bei anderer Rechnungsanschrift:

Auftragsnummer _____

Datum _____

Bestellung:

Artikelnummer	Artikelbezeichnung	Menge

Ab einem Auftragswert von **80 EUR netto** (incl. Verpackung) liefern wir frei Haus außer bei Kleinstmengen + **6,50 EUR** für Porto und Verpackung

Alle Preise in EURO zzgl. MwSt. Preisänderungen, Irrtümer, Druckfehler vorbehalten. Es gelten unsere derzeit gültigen Allgemeinen Geschäfts- und Lieferbedingungen